




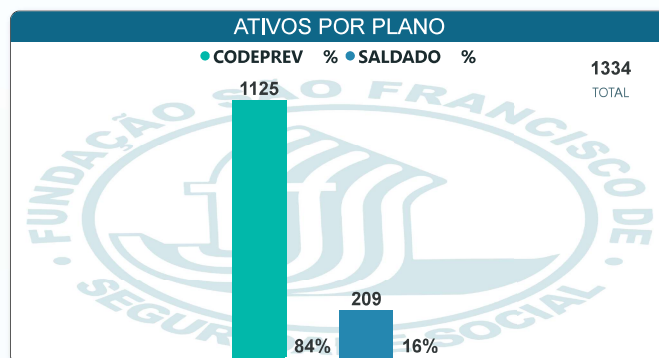
A São Francisco tem por missão:

“Administrar soluções previdenciárias com segurança e transparência, de forma a garantir recursos financeiros para pagamento das obrigações contratadas pelos participantes”



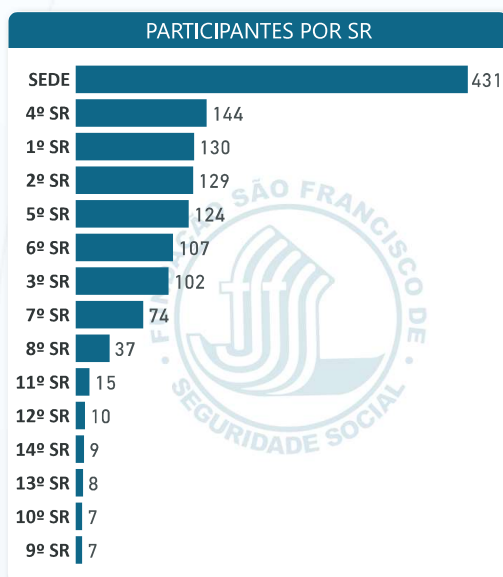
## PARTICIPANTES ATIVOS

As patrocinadoras Codevasf e São Francisco possuem **1334** participantes, sendo que **1161** possuem pelo menos 1 plano de benefício previdenciário, e **173** participam tanto no plano Codeprev quanto do plano saldado.



### Distribuição dos Participantes

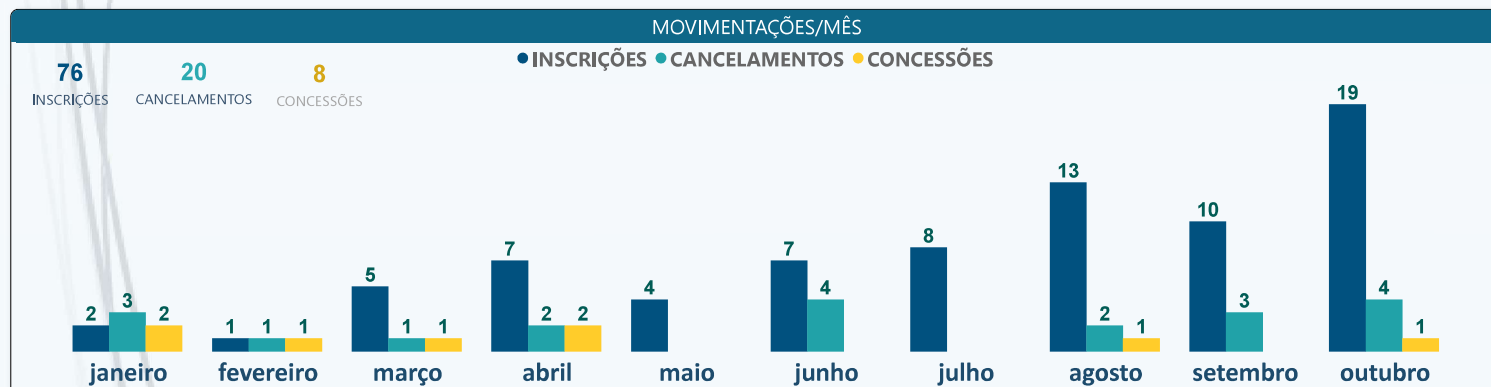
Os Participantes estão assim distribuídos em **14 SR's** e SEDE, conforme tabela abaixo:



**PARTICIPANTES POR PLANO**

SR	UF	PARTICIPANTES	CODEPREV	%	SALDADO	%
SEDE	DF	431	376	87%	55	13%
4º SR	SE	144	96	67%	48	33%
1º SR	MG	130	108	83%	22	17%
2º SR	BA	129	103	80%	26	20%
5º SR	AL	124	101	81%	23	19%
6º SR	BA	107	97	91%	10	9%
3º SR	PE	102	84	82%	18	18%
7º SR	PI	74	70	95%	4	5%
8º SR	MA	37	35	95%	2	5%
11º SR	AP	15	15	100%		
12º SR	RN	10	10	100%		
14º SR	CE	9	9	100%		
13º SR	PB	8	7	88%	1	13%
10º SR	TO	7	7	100%		
9º SR	GO	7	7	100%		
<b>Totais</b>		<b>1334</b>	<b>1125</b>	<b>84%</b>	<b>209</b>	<b>16%</b>

Em **Outubro 2023** ocorreram **19 inscrições**, **4 cancelamentos** e **1 concessão** de benefício. Totalizando em 2023, **76 inscrições**, **20 cancelamentos** e **8 concessões**.





A São Francisco tem por Valores:

“Ética, Comprometimento, Transparência, Credibilidade, Trabalho em equipe, Respeito às pessoas e ao meio ambiente”

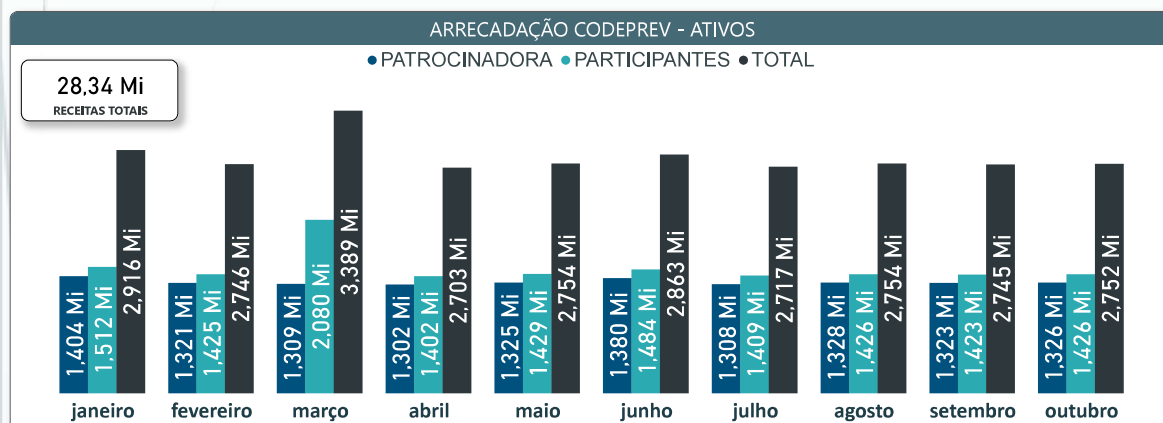


## Arrecadação dos participantes Ativos

O Plano Codeprev, gerou arrecadação de **R\$ 2,75 milhões** em **Outubro**. O percentual médio de contribuição dos participantes é de **6,38%** e **99** deles contribuem acima de **8%**.

O gráfico abaixo representa o montante das contribuições, realizadas pelos participantes e patrocinadores. Os planos **BD e Saldado** não possuem arrecadação de participantes Ativos, tendo em vista que o Plano BD não possui participantes ativos e o Saldado não é contributivo.

A Codevasf paga para o Plano Saldado a parcela da dívida pertinente ao Saldamento. No mês de **Outubro** o valor recebido foi cerca de **R\$ 719 mil**, conforme quadro abaixo:

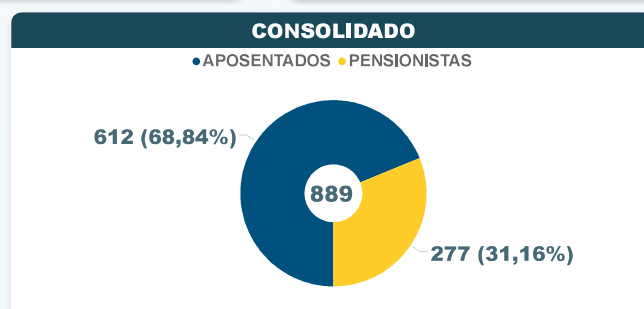
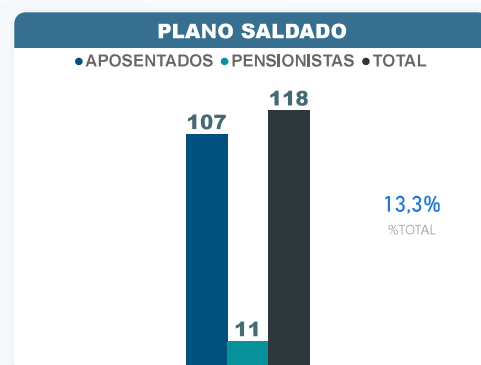
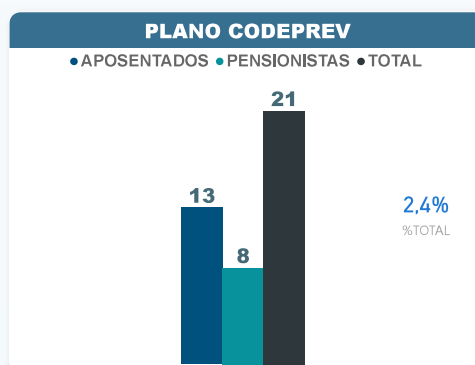
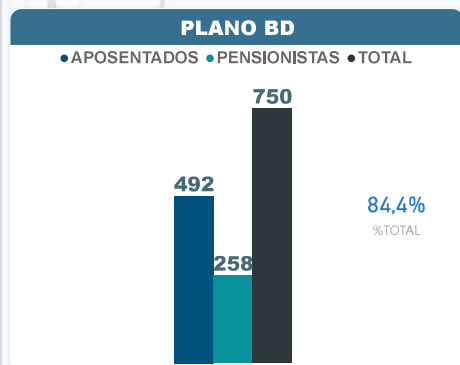


REPASSE CODEVASF - SALDADO

Mês	VALOR DO REPASSE
janeiro	698.735
fevereiro	701.950
março	707.355
abril	711.882
maio	715.655
junho	718.231
julho	717.513
agosto	716.867
setembro	718.301
outubro	719.091
<b>Total</b>	<b>7.125.579</b>

## PARTICIPANTES ASSISTIDOS

A Fundação São Francisco, mantém regularmente o pagamento mensal para **889** participantes assistidos (aposentados e pensionistas) dos planos **BD, CD e SALDADO**, conforme gráficos abaixo:



"Em **Outubro** tivemos para o **plano BD**, **1** encerramento de aposentadoria e **1** concessão de pensão, para o plano **CODEPREV** não tivemos alterações e para o **SALDADO**, tivemos **1** concessão e aposentadoria"



"A São Francisco tem por Visão:

"Ser uma organização inovadora, reconhecida pelos participantes e patrocinadores, por seu comprometimento com a entrega dos produtos contratados. "



## Pagamento aos Aposentados e Pensionistas

Nossos assistidos estão distribuídos em 14 estados da nossa federação. É importante ressaltar que, desde o início, há 37 anos, nunca houve atraso de um dia sequer nos pagamentos dos benefícios. Para o mês de **outubro**, estes pagamentos somam cerca de **R\$ 4,97 milhões**, conforme quadro abaixo:

DESPESAS POR PLANO - 2023							
Mês	BD	%	CODEPREV	%	SALDADO	%	TOTAL
janeiro	3,970 Mi	79%	0,191 Mi	4%	0,835 Mi	17%	4,996 Mi
fevereiro	3,848 Mi	81%	0,060 Mi	1%	0,831 Mi	18%	4,739 Mi
março	3,839 Mi	77%	0,317 Mi	6%	0,829 Mi	17%	4,985 Mi
abril	3,841 Mi	80%	0,081 Mi	2%	0,862 Mi	18%	4,784 Mi
maio	3,825 Mi	80%	0,069 Mi	1%	0,878 Mi	18%	4,772 Mi
junho	3,834 Mi	69%	0,904 Mi	16%	0,847 Mi	15%	5,585 Mi
julho	3,803 Mi	79%	0,138 Mi	3%	0,847 Mi	18%	4,788 Mi
agosto	3,821 Mi	75%	0,431 Mi	8%	0,847 Mi	17%	5,099 Mi
setembro	3,803 Mi	80%	0,080 Mi	2%	0,847 Mi	18%	4,730 Mi
outubro	3,674 Mi	74%	0,467 Mi	9%	0,838 Mi	17%	4,979 Mi
<b>Total</b>	<b>38,257 Mi</b>	<b>77%</b>	<b>2,737 Mi</b>	<b>6%</b>	<b>8,462 Mi</b>	<b>17%</b>	<b>49,456 Mi</b>



"Para o plano **BD**, o valor médio mensal dos benefícios pagos aos aposentados e pensionistas é de R\$ 4.898,79 para o plano **CODEPREV** o valor é de R\$ 3.801,17 e para o plano **SALDADO** o valor é cerca de R\$ 7.098,53"

## Arrecadação dos participantes assistidos

A arrecadação previdencial se dá de forma segregada por plano considerando as seguintes características:

**Plano BD:** Não possui participantes ativos, a receita previdencial é formada pelas contribuições feitas pelos participantes assistidos e pelas patrocinadoras.

**Plano Codeprev:** É um plano contributivo, aberto a novas inscrições, a receita previdencial é formada pelas contribuições feitas pelos participantes ativos e patrocinadores. Os assistidos não contribuem.

**Plano Saldado:** É um plano não contributivo, tanto para participantes ativos, assistidos e patrocinadores.

O plano BD arrecadou no mês de **outubro** o valor de **R\$ 1,44 milhão**. O quadro abaixo demonstra as contribuições realizadas pelos assistidos do plano I - BD.

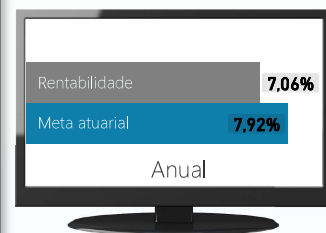
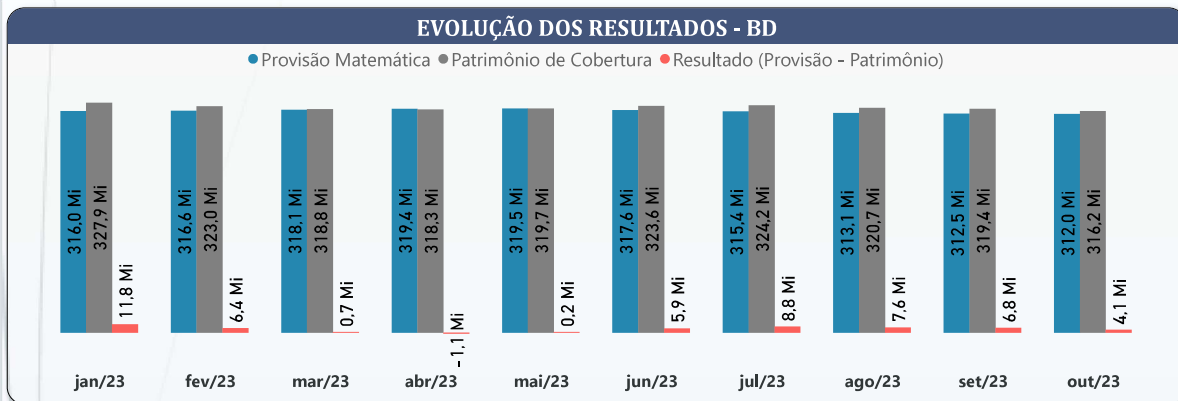
CUSTEIO PREVIDENCIAL - BD			
Mês	PARTICIPANTES	PATRONAL	TOTAL
janeiro	0,909 Mi	0,562 Mi	1,471 Mi
fevereiro	0,910 Mi	0,562 Mi	1,472 Mi
março	0,908 Mi	0,659 Mi	1,567 Mi
abril	0,908 Mi	0,594 Mi	1,502 Mi
maio	0,903 Mi	0,591 Mi	1,494 Mi
junho	0,907 Mi	0,593 Mi	1,500 Mi
julho	0,903 Mi	0,590 Mi	1,493 Mi
agosto	0,903 Mi	0,590 Mi	1,493 Mi
setembro	0,899 Mi	0,588 Mi	1,487 Mi
outubro	0,871 Mi	0,569 Mi	1,440 Mi
<b>Total</b>	<b>9,020 Mi</b>	<b>5,898 Mi</b>	<b>14,919 Mi</b>



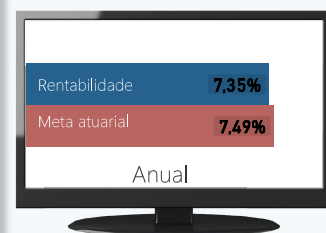
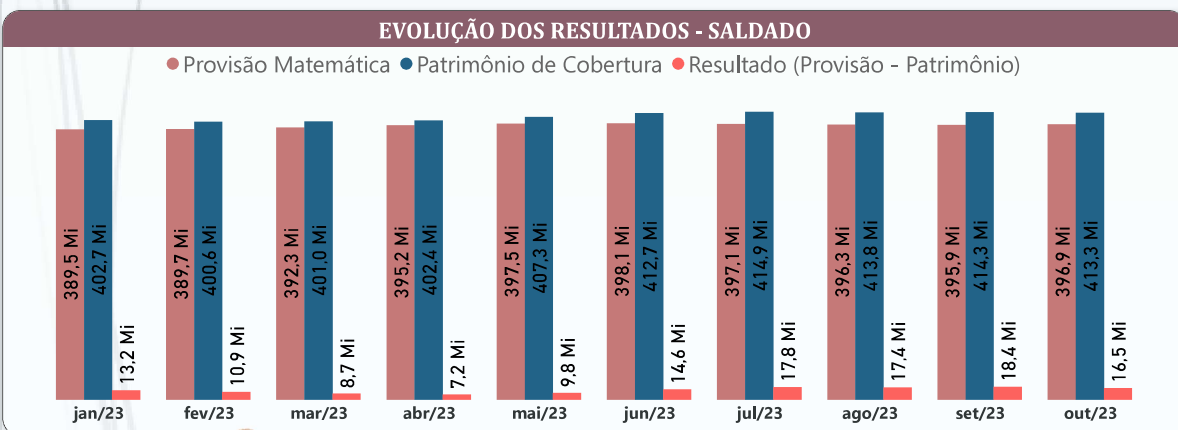
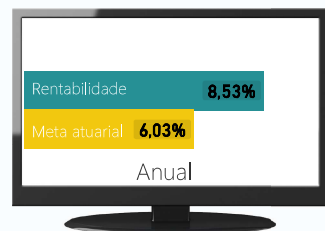
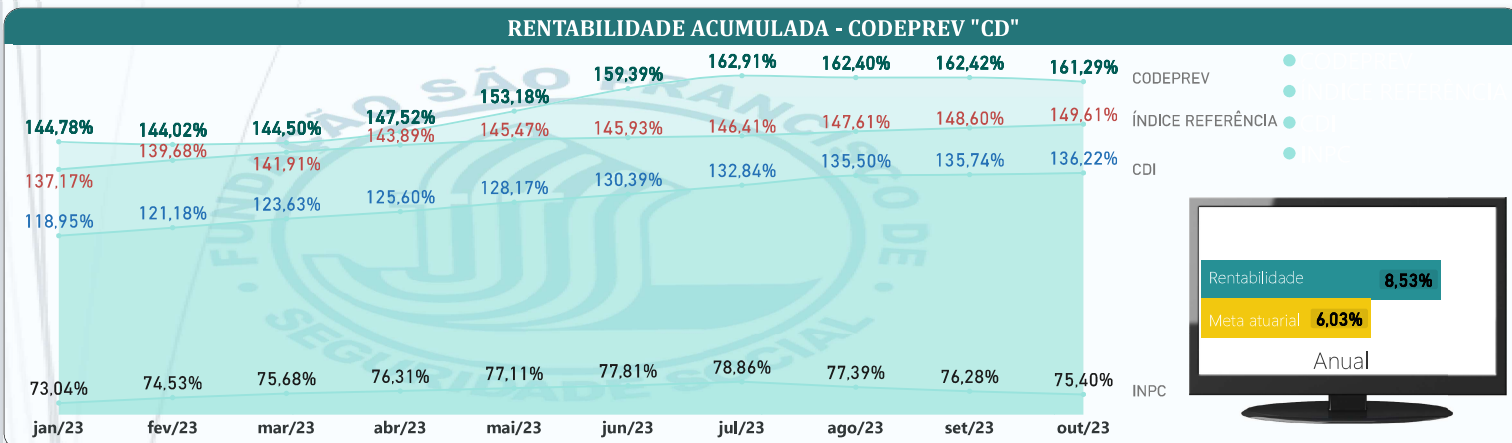
10

## EVOLUÇÃO DOS RESULTADOS POR PLANO

A evolução dos resultados, é um acompanhamento das projeções previdenciárias ao longo do tempo, abaixo temos gráficos demonstrativos, das evoluções apuradas para o ano de 2023.



\*O valor da Provisão Matemática de 12/2022 foi impactado pela aplicação do novo plano de custeio (JM2463/2022)

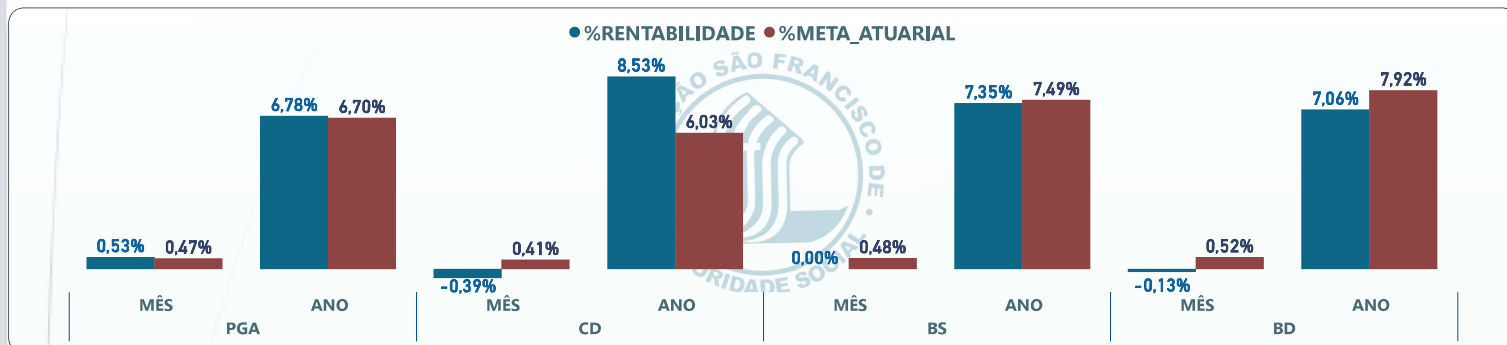




## INVESTIMENTOS

Os resultados dos investimentos para o mês de outubro 2023, estão espelhados abaixo:

### RENTABILIDADE X META ATUARIAL



### VALOR / ALOCAÇÃO

PGA		
SEGMENTO	VALOR (R\$)	%ALOCAÇÃO
<b>PGA</b>		
RENDA FIXA	9.161 Mil	80,12%
IMOBILIÁRIO	2.274 Mil	19,88%
<b>Total</b>	<b>11.434 Mil</b>	<b>100,00%</b>

CODEPREV (CD)		
SEGMENTO	VALOR (R\$)	%ALOCAÇÃO
<b>CODEPREV</b>		
RENDA FIXA	232.374 Mil	74,00%
RENDA VARIÁVEL	43.624 Mil	13,89%
ESTRUTURADO	38.018 Mil	12,11%
<b>Total</b>	<b>314.015 Mil</b>	<b>100,00%</b>

BENEFÍCIO SALDADO (BS)		
SEGMENTO	VALOR (R\$)	%ALOCAÇÃO
<b>BS</b>		
RENDA FIXA	298.852 Mil	76,75%
RENDA VARIÁVEL	54.271 Mil	13,94%
ESTRUTURADO	27.525 Mil	7,07%
IMOBILIÁRIO	6.019 Mil	1,55%
OP. PARTICIPANTES	2.712 Mil	0,70%
<b>Total</b>	<b>389.378 Mil</b>	<b>100,00%</b>

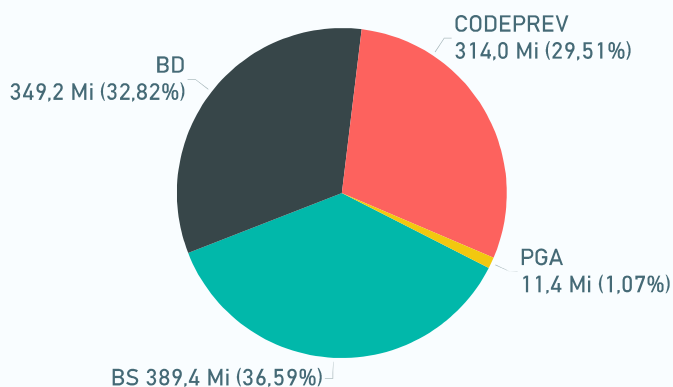
BENEFÍCIOS DEFINIDO (BD)		
SEGMENTO	VALOR (R\$)	%ALOCAÇÃO
<b>BD</b>		
RENDA FIXA	230.097 Mil	65,89%
RENDA VARIÁVEL	57.530 Mil	16,47%
ESTRUTURADO	48.999 Mil	14,03%
IMOBILIÁRIO	10.924 Mil	3,13%
OP. PARTICIPANTES	1.689 Mil	0,48%
<b>Total</b>	<b>349.238 Mil</b>	<b>100,00%</b>

### ATIVOS POR PLANO

SEGMENTO	BD	BS	CODEPREV	PGA	TOTAL
<b>RENDA FIXA</b>					
NTN - B	202,2 Mi	284,4 Mi	73,1 Mi		<b>559,8 Mi</b>
LFT		11,9 Mi	141,0 Mi		<b>153,0 Mi</b>
Fundos de Renda Fixa	26,1 Mi	1,3 Mi	18,2 Mi	9,2 Mi	<b>54,8 Mi</b>
OFND	1,8 Mi	1,2 Mi			<b>3,0 Mi</b>
<b>TOTAIS</b>	<b>230,1 Mi</b>	<b>298,9 Mi</b>	<b>232,4 Mi</b>	<b>9,2 Mi</b>	<b>770,5 Mi</b>
<b>RENDA VARIÁVEL</b>					
Vokin GBV Aconcagua	17,1 Mi	16,6 Mi	14,0 Mi		<b>47,7 Mi</b>
Plural Dividendos	18,6 Mi	18,7 Mi	8,0 Mi		<b>45,2 Mi</b>
Constância Fundamento FIA	14,4 Mi	11,3 Mi	10,0 Mi		<b>35,7 Mi</b>
Trígono Flagship 60 SMLL	7,5 Mi	7,7 Mi	11,6 Mi		<b>26,8 Mi</b>
<b>TOTAIS</b>	<b>57,5 Mi</b>	<b>54,3 Mi</b>	<b>43,6 Mi</b>		<b>155,4 Mi</b>
<b>ESTRUTURADO</b>					
Constância Absoluto FIM	20,2 Mi	18,1 Mi	12,4 Mi		<b>50,6 Mi</b>
ACE Capital FIC FIM	14,5 Mi	4,7 Mi	12,9 Mi		<b>32,1 Mi</b>
Vinland Macro Plus	14,4 Mi	4,7 Mi	12,8 Mi		<b>31,8 Mi</b>
Ático Geração Energia FIP	0,0 Mi	0,0 Mi			<b>0,0 Mi</b>
<b>TOTAIS</b>	<b>49,0 Mi</b>	<b>27,5 Mi</b>	<b>38,0 Mi</b>		<b>114,5 Mi</b>
<b>IMOBILIÁRIO</b>					
Aluguéis a Terceiros	5,9 Mi	4,0 Mi		2,3 Mi	<b>12,2 Mi</b>
CRI Infrasec	5,0 Mi	2,0 Mi			<b>7,0 Mi</b>
<b>TOTAIS</b>	<b>10,9 Mi</b>	<b>6,0 Mi</b>		<b>2,3 Mi</b>	<b>19,2 Mi</b>
<b>OP. PARTICIPANTES</b>					
empréstimos	1,7 Mi	2,7 Mi			<b>4,4 Mi</b>
<b>TOTAIS</b>	<b>1,7 Mi</b>	<b>2,7 Mi</b>			<b>4,4 Mi</b>
<b>TOTAIS</b>	<b>349,2 Mi</b>	<b>389,4 Mi</b>	<b>314,0 Mi</b>	<b>11,4 Mi</b>	<b>1.064,1 Mi</b>



### PATRIMÔNIO PLANOS



Defina agora um futuro melhor para sua família

Plano de Contribuição Definida **codeprev**

